

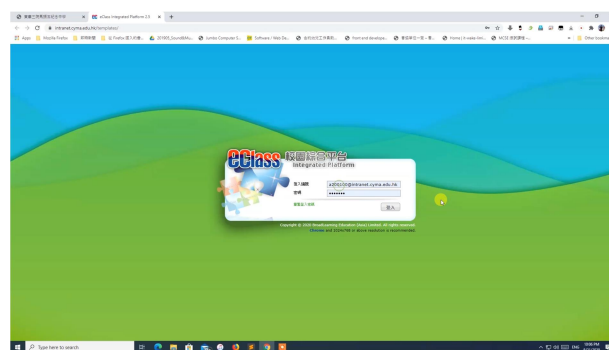
# eClass 網上教室

## 登入 eClass

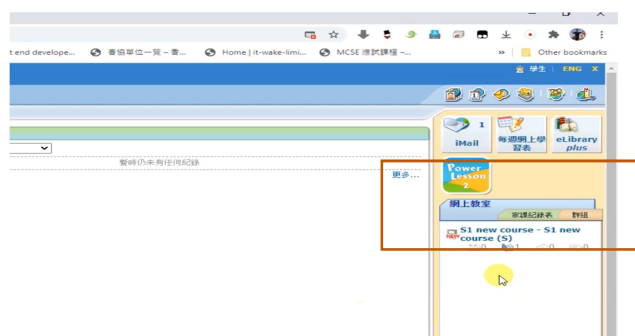
STEP 1: 放學校網頁左側，選取 eClass



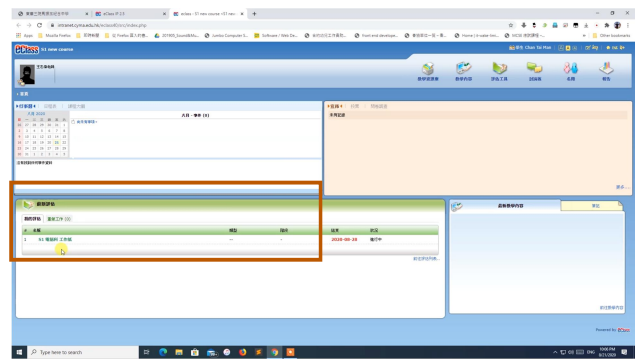
STEP 2: 登入 eClass 版面後，輸入學生證號碼作為登入編號，以及密碼



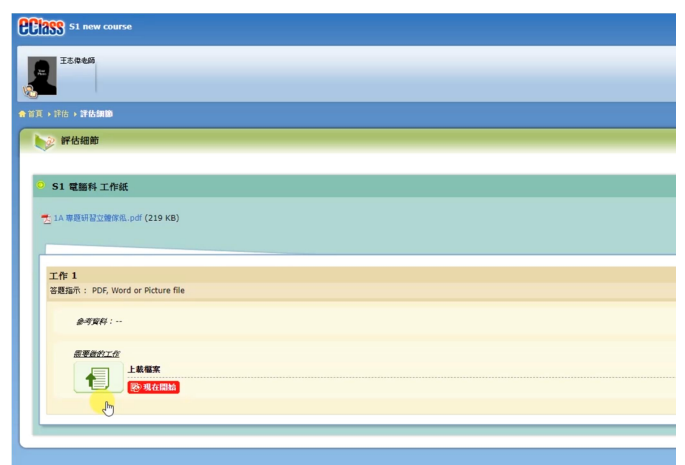
STEP 3: 登入內聯網後，學生可於右側找到網上教室欄目，按入所屬課程



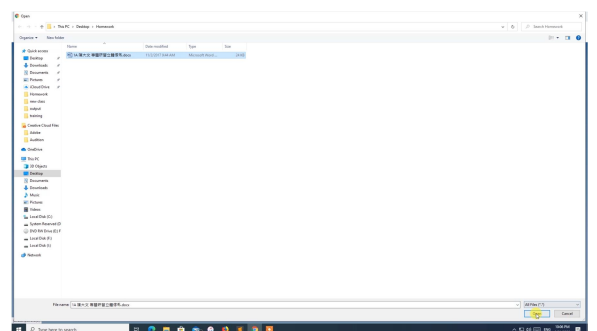
STEP 4: 進入網上教室後，學生可於綠色欄目找到該課程的所有功課項目，並點選



STEP 5: 於上載檔案一欄，點選「現在開始」



STEP 6: 點選「上載檔案」，然後於檔案資料夾找回需上載的功課檔案，以及按「開啟」



STEP 7: 待上載完成後，按「呈送」，便已完成繳交功課

